

財富管理信託網頁基金下單 IE 設定教學

一、 匯入華南永昌證券股票網路下單 CA 憑證

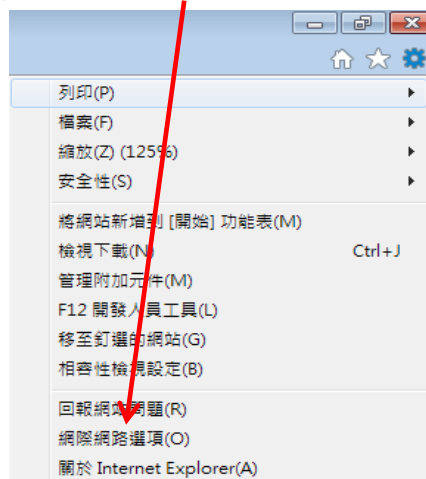
- (一) 請先將華南永昌股票網路下單 CA 憑證匯入目前使用電腦。
- (二) CA 憑證遺失或匯出入教學請洽證券客服 02-412-8889。

二、 下單網頁加入信任網站

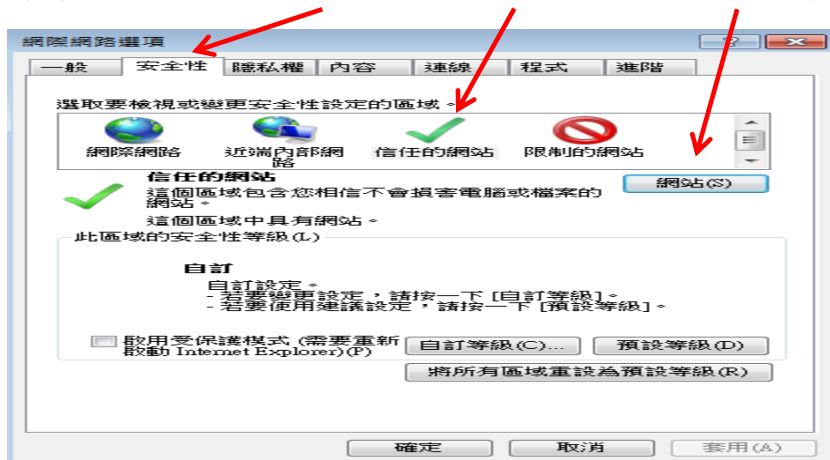
- (一) 請先登入財富管理電子下單網頁後再執行。
- (二) 點選 IE 瀏覽器工具 (網頁右上角，齒輪狀的圖示)



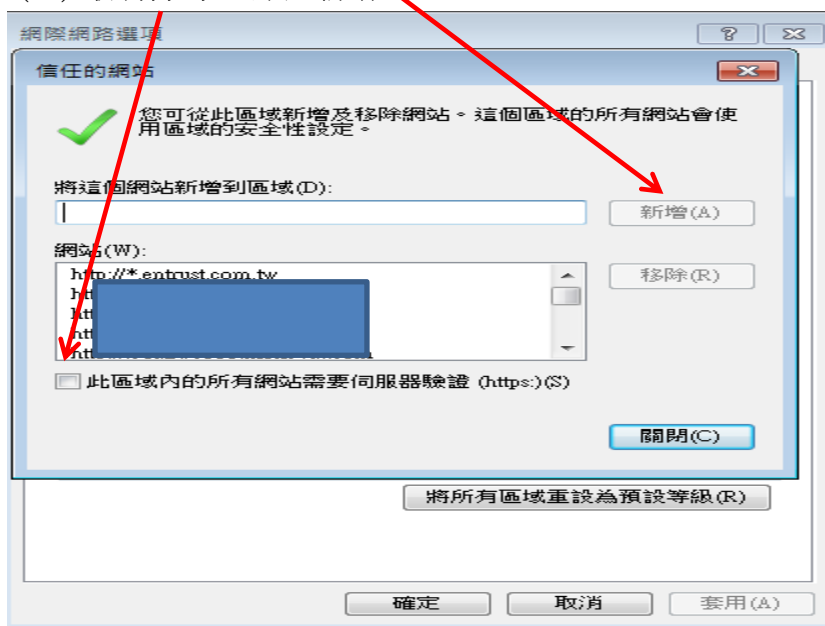
(三) 點選網際網路選項



(四) 選取第二個頁籤安全性 / 點選信任網站 / 點選網站(S)



(五) 取消打勾 / 點選新增



(六) 如果新增按鈕反灰不能點，表示已設定過了。

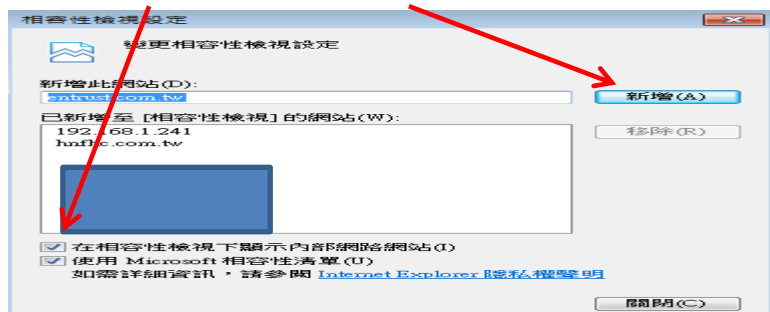
三、 網頁相容性檢視設定

(一) 請先登入財富管理電子下單網頁後再執行

(二) 點選 IE 瀏覽器工具 / 相容性檢視設定



(三) 設定皆打勾，點選新增



(四) 如果新增按鈕反灰不能點，表示已設定過了。

四、 完成上述設定後先將 IE 瀏覽器關閉後重開登入即可進行委託。

五、 安裝 JAVA 程式 (若您的電腦尚未安裝)

- (一) 華南永昌證券官網/軟體下載/工具程式下載專區/JAVA 主程式下載

六、 電子交易注意事項

- (一) 客戶需已在本公司開立台股證券帳戶並啟用網路(電子)交易。若您尚未申請證券電子交易，請洽詢所屬營業員申請。
- (二) 信託電子交易之帳號與密碼等同於您證券網路(電子)交易之帳號與密碼。
- (三) 若是密碼輸入三次錯誤，則系統將會鎖住您的信託帳號，連同證券電子交易均會無法下單。請您洽詢本公司客服或所屬營業員。
- (四) 若是要變更密碼請洽證券網路(電子)交易網頁進行變更，在信託交易網頁中不提供密碼變更。
- (五) 信託電子交易網頁僅支援 IE9.0 以上瀏覽器，勿使用其它瀏覽器登入（例：Chrome、Firefox..等等）。
- (六) 投資人須瞭解電子交易有可能發生網路擁塞、網路斷線、斷電及電腦當機等不可抗力的情況，請在進行電子交易時務必謹慎處理。
- (七) 投資人在操作過程中遭遇任何問題或異常情形，請立即改以電話向營業員或向客服人員詢問，以維護您自身之權益。
- (八) 為確保交易安全性，請妥善設定您的「密碼」、並請牢記。若您已忘記您的密碼而無法登入，請攜帶原開戶印章至原證券開戶櫃台申請密碼補發。